



DEFENSIE
LA DÉFENSE

KANDIDAAT
VRIJWILLIGER
BEPERKTE DUUR

Informatiebrochure voor de
kandidaat Soldaat / Matroos

ONTHAAL

We heten je van harte welkom bij Defensie en willen je nu al feliciteren voor je engagement.

U begint weldra aan het eerste luik van uw militaire leven.

Deze brochure bevat alle nuttige informatie betreffende jouw verblijf in het Regionaal Vormingscentrum. Indien je na het lezen van deze brochure nog vragen hebt, aarzel dan niet om ons nog voor de indienstredingsdatum te contacteren of stel je vragen nadien aan je onderrichters die ze met alle plezier zullen beantwoorden.

Op het einde van de brochure zal U enkele documenten terugvinden die moeten overgemaakt worden bij de inlijving. Lees aandachtig deze brochure, vul de documenten zorgvuldig in en vergeet ze zeker niet mee te nemen.



UW INLIJVING

DAG VAN INDIENSTTREDING

(zie oproepingsbrief)

Op de dag van indiensttreding word je in het Regionaal vormingscentrum “**Bataljon Bevrijding 5° Linie**” (**Bn Bvr/ 5Li**) verwacht, op het uur vermeldt op je oproepingsbrief, waar je aan het wachtlokaal zal worden opgevangen en doorverwezen naar de juiste locatie.

Hoe je de eenheid kan bereiken, vind je verder in deze brochure.

Je wordt gevraagd je aan te bieden met een korte, verzorgde haarsnit (oren en nek dienen vrij te zijn). Kandidaten met een baard zijn verplicht deze te trimmen.

Dames met lange haren dienen deze op te steken.

PROGRAMMA van dag van indiensttreding

De dag van de inlijving bestaat hoofdzakelijk uit het onthaal van de kandidaten, het opnemen van de aanwezigheden, de administratieve en medische controle, de informatie betreffende het statuut van de kandidaat en het ondertekenen van de indienstnemingsakte die uw toetreden tot Defensie zal officialiseren.

U zal tevens een gedetailleerd programma van uw eerste dag vinden op pagina 18.

Gezien de COVID-19 pandemie is het niet mogelijk om op de dag van inlijving ouders, familieleden of vrienden te ontvangen in de kazerne

**Defensie raadt vaccinatie aan en is noodzakelijk voor de operationaliteit van de organisatie
Beperk deelnames aan massabijeenkomsten kort voor uw inlijving.**

UW OPLEIDING

De opleiding (Militaire basisvorming)

- De Militaire Initiatie Fase (MIF) (10 weken of 50 werkdagen) voor ALLE componenten

Het doel van de Militaire Initiatie Fase (MIF) is om een burger toe te laten zich de basiskennis van een militair eigen te maken. Deze doelstelling wordt bereikt door middel van een opleidingsperiode van 10 weken (50 werkdagen) **in een internaat systeem van maandag tot vrijdag**. De opleidingsperiode omvat een gedeelte theoretische lessen, waarna de opgedane leerstof wordt omgezet in praktijkoefeningen.

 - Op het einde van deze opleiding zal u in staat zijn om op:
 - Fysiek vlak:

De fysieke conditie van de kandidaat zal niet op een statutaire wijze (impact op het al dan niet verderzetten van de vorming) geëvalueerd worden tijdens de MIF. De eerste statutaire evaluatie zal ten vroegste gebeuren op de eerste dag van de zesde maand volgend op de inlijvingsmaand. Deze bestaat uit twee proeven, een loopproef in sportkledij (2400 m) en een stabiliteitsproef (side bridge), allebei tegen tijd. Tijdens de MIF zullen de instructeurs u echter voortdurend aanmoedigen om uw fysieke conditie te verbeteren. Voor sommige functies is het nodig om te slagen in bijkomende fysieke testen (zwemmen, gevechtstest, hindernispiste, mars, lopen in gevechtsuitrusting, ...). Vandaar dat wij vanaf de MIF de kandidaten aanmoedigen om in staat te zijn om volgende prestaties te leveren: 100 m zwemmen zonder stoppen, 5 km lopen in sporttenue in 30 minuten, mars van 12 km, met rugzak van 15 kg, aan een snelheid van 4 km/u (5 km/u voor de kandidaten Para-Commando en Manoeuvre). Het militaire beroep is veeleisend en de fysieke conditie is essentieel in de uitoefening ervan. De militair zal daarom gedurende zijn of haar loopbaan elk jaar getest worden op fysiek vlak.
 - Technisch vlak:
 - De individuele reflexen van een soldaat uit te voeren in garnizoen en in operatie.
 - Karakterieel vlak:
 - Uw grenzen te verleggen
 - U verantwoordelijk te gedragen voor de u toegewezen uitrusting en bewapening, individueel en collectief, en deze te onderhouden
 - Een correcte houding aan te nemen als militair en dit zowel in militair milieu als burger milieu
- De beoordelingen

Tijdens de Militaire Basis Vorming (MBV) wordt de kandidaat zowel op professioneel, karakterieel en fysiek vlak beoordeeld.

LEVEN IN HET OPLEIDINGS- CENTRUM

- Internaat

Tijdens de basisopleiding ben je verplicht gedurende de week in de kazerne te logeren. Iedere vrijdag kan je in principe in weekend vertrekken, als alle taken en karweien uitgevoerd zijn. Er zal rekening gehouden worden met het lokale openbaar vervoer. Jullie worden op zondagavond in de kazerne verwacht. Indien het programma het toelaat, kan dit uitzonderlijk op maandagochtend.

Algemene dagindeling (*)

- Rond 05Hr45 : Opstaan + persoonlijke hygiëne
- 1^{ste} maaltijd
- Verzameling + appel
- Tussen 07Hr30 en 08Hr00 : begin van het onderricht van de voormiddag
- Rond 11Hr45 : 2^{de} maaltijd
- Tussen 12Hr30 et 13Hr00 : begin van het onderricht van de namiddag
- Rond 17Hr00 : 3^{de} maaltijd
- Avondprogramma : onderricht en/ of studie en/ of vrije tijd
- Ten laatste om 22Hr00 : controle van de aanwezigheden op de kamer
- 22Hr30 : doven der lichten

De hierbovenvermelde timings zijn ter indicatie. Ze kunnen variëren per Regionaal Vormingscentrum.

Het onderrichtsprogramma wordt wekelijks verspreid.

- Telefoon

Het gebruik van de militaire telefoonlijnen is niet toegelaten voor privédoeleinden. Het gebruik van de GSM is NIET toegelaten tijdens de opleidingsuren, wel tijdens de breaks.

- Logement

De kamers zijn uitgerust voor VIER tot en met TIEN personen, al naar gelang het Regionaal Vormingscentrum. Hierbij wordt rekening gehouden met de geldende voorzorgsmaatregelen in verband met COVID-19.

De vrouwelijke kandidaten hebben gescheiden kamers en sanitair.

- Maaltijden

Gedurende de basisopleiding ben je verplicht alle maaltijden in de eenheid te nuttigen.

U vindt de prijs van de verschillende maaltijden in het specifieke gedeelte van uw regionale Vormingscentrum.

Om de voedingskosten van de eerste week te dekken is het nodig om een som van ongeveer +/- 50 € te voorzien. Wij vestigen er uw aandacht op dat het bedrag lichtjes kan verschillen naar gelang het Regionaal Vormingscentrum.

De verschillende betaalmiddelen in uw Regionaal Vormingscentrum zijn hernomen op pagina 17.

Tijdens langdurige oefeningen op het terrein worden de maaltijden gratis verstrekt.



- Vergunning, uitgang en verloven

Gedurende de volledige opleidingsperiode zijn de kandidaten « living-in ». Dit betekent dat het niet toegelaten is zich buiten het kwartier te begeven na de diensturen tijdens de week, vrije avonden inbegrepen. In uitzonderlijke gevallen (geboorte, overlijden, hospitalisatie van een naaste, ...) kan omstandigheidsverlof toegestaan worden na beoordeling en akkoord van de Commandant van het Regionaal Vormingscentrum.

- Bar

De bar en ontspanningsruimtes zijn toegankelijk voor de kandidaten indien het programma het toelaat. Er zijn ontspanningsmogelijkheden en kranten.

Alcoholische dranken zijn niet toegelaten tijdens de diensturen en in de logementsblokken.

- De dienst Welfare

- Inlichtingen aangaande regionale culturele activiteiten.
- Voordelige prijzen voor pretparken.
- Info Centrale Dienst voor Sociale en Culturele Actie (CDSCA) i.v.m. logementen, vakanties, ...
- Foto's genomen tijdens interne activiteiten kunnen hier digitaal verkregen worden
Verdere details zullen u meegedeeld worden tijdens de inlijvingsdag.

- Sport

Tijdens de opleiding is het sportprogramma vooral gericht op lopen, zwemmen en spierversterkende oefeningen (buikspieren, pompen, ...). De meeste Regionale Vormingscentra beschikken over bijkomende sportfaciliteiten (fitnessruimte, sportzaal, volleybalveld, ...).

Indien het opleidingsprogramma het toelaat, kan je er tijdens deze uren vrij sporten.

ADMINISTRATIE

Algemene inlichtingen

- Dienstnemingsakte:
Na een bezoek aan de arbeidsgeneesheer zal u een arbeidsovereenkomst van ACHT (08) jaar tekenen als « Kandidaat Vrijwilliger Beperkte Duur » (statuut BDL).
- Wedde
Uw wedde wordt op de voorlaatste werkdag van de maand gestort. In afwachting van de afhandeling van uw regularisatie, zal een voorschot van 1.250 € u overgemaakt worden, gedurende de eerste 15 dagen van uw verblijf in het Regionaal Vormingscentrum. Het bedrag zal op het einde van de tweede maand geregulariseerd worden ((verwerking 1^{ste} maand + verwerking 2^{de} maand) – het voorschot).
In toepassing van de wet van 19 december 1980 betreffende de geldelijke rechten van de militairen moet de wedde gestort worden op een bankrekening op naam van de militair. Op het ogenblik van inlijving dient u houder te zijn van een zichtrekening of postchequerekening.
- Ziekteverzekering
Alle militairen MOETEN verzekerd zijn. De verplichte ziekteverzekering houdt in dat u zich dient aan te sluiten bij een mutualiteit. De mutualiteit is te bepalen naar eigen keuze.
- Hospitalisatieverzekering
Defensie heeft een hospitalisatieverzekering afgesloten voor alle leden van haar departement. Deze verzekering, die u op vrijwillige basis kan afsluiten, is gratis voor al het actief personeel en aan verminderde prijs (50%) voor de gezinsleden⁽¹⁾.
Bij aansluiting binnen de DRIE (03) maanden na uw indiensttreding geldt er geen wachttijd en bent u onmiddellijk verzekerd binnen de grenzen van het contract. Dit geldt eveneens voor AL uw gezinsleden⁽¹⁾.
Let wel, u bent pas verzekerd na ondertekening van een aansluitingsformulier.

(1) *Het gezin:*

- *De echtgenoot/echtgenote of daarmee gelijkstelde (samenwonende partner);*
- *De kinderen van voornoemde personen op wie de wetgeving met betrekking tot de gezinsbijslagen van toepassing zijn of de kinderen die fiscaal ten laste zijn;*
- *In geval van overlijden van de hoofdverzekerde, kunnen de echtgenoot/echtgenote of daarmee gelijkgestelde en de kinderen van de overledene, voor zover zij reeds aangesloten waren vóór de datum van het overlijden, verzekerd blijven in deze collectieve polis tot op het ogenblik van een nieuw huwelijk of samenwoning;*
- *Het ongeboren kind van een overleden personeelslid kan vanaf zijn geboorte worden aangesloten.*

Documenten mee te brengen door de kandidaten

Deze documenten moet u bij zich hebben op de dag van inlijving. Zij zullen opgevraagd worden tijdens het inlijvingsproces, berg ze dus niet op in uw reistas of –koffer.

	✓
Identiteitskaart + kopie ID kaart Recto-Verso	
Certificaat "Goed gedrag en zeden» Uittreksel uit het strafregister niet ouder dan zes maanden voor de datum van indiensttreding indien u in het buitenland woont.	
Een kopie van AL je behaalde diploma's en / of studie certificaten	

Het NIET in het bezit zijn van EEN van bovenstaande documenten op de dag van de indiensttreding kan tot gevolg hebben dat je kandidatuur GEWEIGERD wordt!

	✓
Een uittreksel uit de huwelijksakte indien je gehuwd bent en een kopie van de loonfiche van de partner	
Een document samenstelling gezin en een kopie van de loonfiche van de partner voor de samenwonenden + eventueel attest wettelijke samenwoning	
Een kopie van de overschrijving in het register burgerlijke stand indien je gescheiden bent.	
De rijksregisternummers van alle gezinsleden (partner + eventuele kinderen)	
Kopie(ën) van de geboorteakte(s) van je kind(eren)	
Eventueel nog geldige inentingsbewijzen en je bloedgroepkaart .	
Het rekeningnummer waarop je wedde mag gestort worden. (Verplicht voor iedereen) Voor buitenlandse rekeningen IBAN en BIC nummer van de rekening	
Geld (cash) ± € 50	
De ingevulde medische verklaring op eer (in bijlage A en B) in een gesloten omslag	
Vragenlijst individuele gegevens (in bijlage C)	
Vragenlijst inlijving (in bijlage D)	
Vragenlijst inlijving COVID-19 (in bijlage E)	
Vragenlijst screening COVID-19 (in bijlage F)	
Schoolattest : een attest van de laatst bezochte onderwijsinstelling met opgave van de einddatum van je studies (in bijlage G)	

Formatted: Font: Not Bold

BELANGRIJK

Voor de kandidaten voorzien voor de MARINE die de Belgische nationaliteit NIET bezitten

Voor deze kandidaten is het ONONTBEERLIJK dat zij in het bezit zijn van een geldig INTERNATIONAAL paspoort (minstens nog 01 jaar geldig) of reeds een aanvraag doen tot het bekomen ervan, daar zij NA het verlaten van het Regionaal Vormingscentrum maar een beperkte periode (± 1 maand) aan wal zullen vertoeven. Tijdens de basisopleiding laat het programma NIET toe om dit alsnog in orde te brengen in de woonplaats.

De terugbetaling van de kosten, voor de aanschaf van het internationaal paspoort is voorzien, mits voorleggen van het betalingsbewijs.

Materiaal mee te brengen door de kandidaten

	✓
Voldoende deftige burgerkledij (aangepast aan de weersomstandigheden) voor min. 3 dagen. Geen training.	
Schrijfgierief, potlood, notitieboekje, papier voor notities, plasticen tussenschotten, rekenmachine	
A4 Ringmap voor MIF handboek	
Schoenpoetsgierief: harde en zachte borstel	
Afwasgierief: sponsje, keukenhanddoek (donkere kleur), busje zeep	
Wasgierief: washandjes, handdoek (groot en klein), toiletzak (alles in donkere kleuren), zeep, tandpasta, niet elektrisch scheergerei voor gebruik op het terrein	
DRIE hangsloten met cijfercombinatie (min dikte 3mm – max dikte 8mm)	
Oorstokjes, tandenstokers, oud T-shirt (vod) en langharige verfborstel (25 a 30 mm breed), oude tandenborstel voor het kuisen van de bewapening	
Rol plakband (zwart of kaki), 5 zwarte/kaki snelbinders, +/-20 elastiekjes	
Zwarte vuilzak + Zip-Lock diepvrieszakjes groot model (om de kledij droog te houden)	
Sportgierief, sportschoenen voor zaalsport (witte zool of non marking) + loopschoenen	
Slippers (voor in de douche)	
Zwemgierief badpak of zwemslip (geen zwemshort)	
Zakdoeken, voldoende ondergoed voor een ganse week en enkele kleeerhangers	
Voor dames: haarelustieken (zwart of kaki)	
	✓
Horloge: goedkoop en in zwart, bruin of groene kleur	
Metalen drinkbeker: om warme dranken mee op te warmen.	

Opmerking:

Als zijnde personeel van Defensie, beschikt u maandelijks over een kledijtoelage van 67.17 euros.

Deze som wordt ter beschikking gesteld om materiaal en uitrusting aankopen :


- Via « BEMILSHOP » (online webshop gereserveerd voor het personeel van Defensie;
- Via winkels in de burgersector.

Uw Regionaal Vormingscentrum


“Bataljon Artillerie” (Bn Aie) in Brasschaat

Contacteer het regionaal vormingscentrum

Formatted: Dutch (Belgium)

	<p>Adres: Kwartier West Kapellei 65 2930 BRASSCHAAT</p>
---	--


Formatted: Dutch (Belgium)

	<p>Telefoon: Zie nummer hieronder</p> <p><u>Tot aan de dag van de inlijving</u> wordt er gevraagd aan de kandidaat om het contactcenter van Defensie te contacteren:- 0800/333.48</p> <p>Voor alle problemen en/ of vragen gerelateerd aan de inlijving- (uurrooster: zie pagina 16).</p>
---	---

Vanaf de dag van inlijving zal de kandidaat ook de mogelijkheid hebben om het RFmnc te contacteren op volgende nummer:
Opvoeder met dagdienst: 0478/905627

Formatted: Dutch (Belgium)

Formatted: Dutch (Belgium)

 **Email:**
BNAIE-TAK1@mil.be

Formatted: Dutch (Belgium)

Formatted: Dutch (Belgium)

Formatted: Dutch (Belgium)

Zo bereik je het regionaal vormingscentrum

Met de auto

Autosnelweg E19 Antwerpen – Breda, Afrit 4 ST-JOB-IN 'T GOOR richting BRASSCHAAT. Aan de rode lichten in MARIA-TER-HEIDE naar links, aansluitend naar rechts aan de volgende lichten.

Formatted: Dutch (Belgium)

Met de trein

Algemeen: Tel: 03 218 14 11 – Fax: 03 218 15 00
Infonummer (dienstregelingen): Tel: 070 22 02 00
Dienst abonnementen: Fax: 03 218 15 09

Formatted: Dutch (Belgium)



Met de bus

Formatted: Dutch (Belgium)

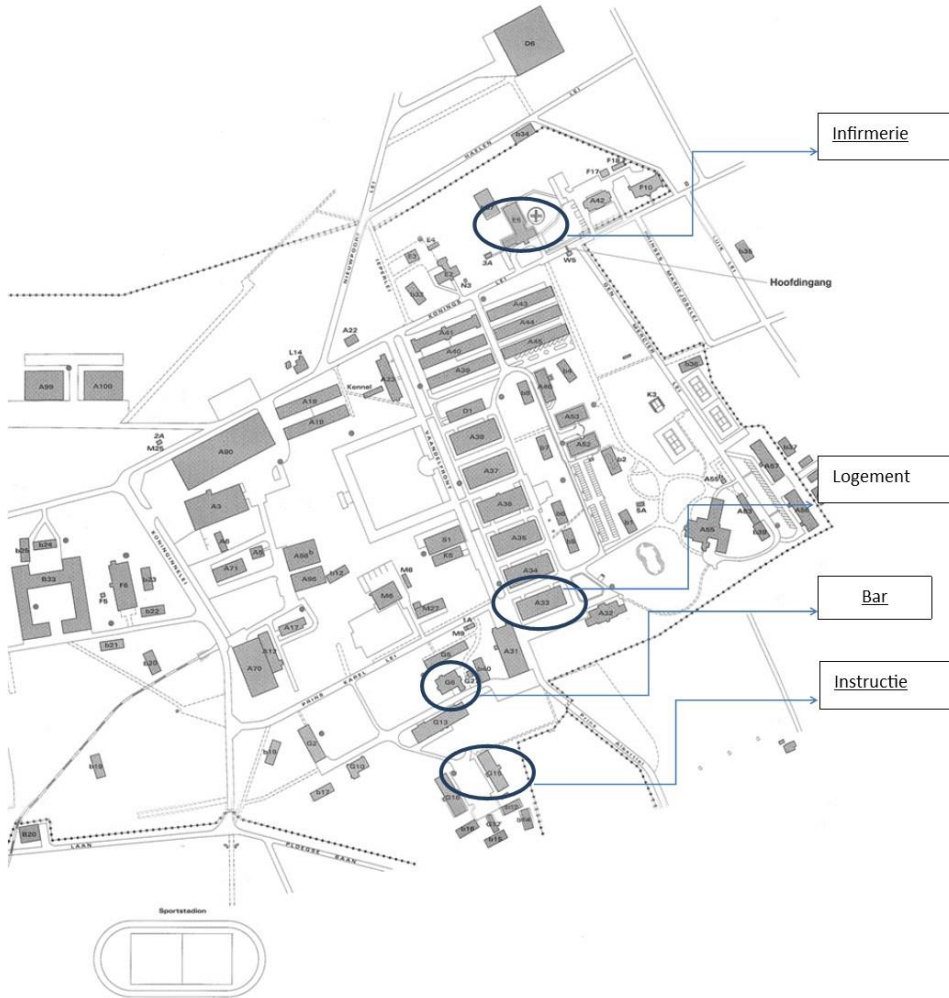
- E-mail: abonnementen.ant@delijn.be
- Algemeen e-mailadres: antwerp@delijn.be
- Website de lijn: www.delijn.be, via deze site (gedeelte plan uw route) geeft u uw eigen gemeente en straat in. Vervolgens vult u in het vak **aankomst BRASSCHAAT, straat KAPELLEI (MARIA TER HEIDE)** en **nummer** laat je open. U zult dan voor uw situatie de juiste vertrekuren, haltes, overstapplaatsen, enz. aangeboden krijgen.

BELANGRIJK:

~~In geval van problemen (ziekte, niet in de mogelijkheid om uw eenheid te vervoegen, niet tijdig aankomen, ...), aarzel niet om contact op te nemen met het nummer hieronder: maandag, dinsdag, donderdag en vrijdag van 8 tot 18 uur, woensdag van 10 tot 20 uur en zaterdag van 9 tot 13 uur (gesloten op zondag).~~

0800/333 48

Plan van het kwartier



Maaltijdprijzen

Ontbijt : 1€50
 Middagmaal : 5€
 Avondmaal : 2€50

De betaling van de maaltijd gebeurt cash op weekbasis.

Programma voor de eerste dag

<u>Timing</u>	<u>Wie</u>	<u>Wat</u>	<u>Waar</u>
07.30	All	Ontvangst	Wachtklokaal
09.45	Kandidaten	Administratie	Begeleid
12.00 13.00	All	Middagmaal	A36
14.00 17.30	Kandidaten	Briefings	Begeleid
+ 20.00	Kandidaten	Einde inlijvingsdag	A36

Hardloopschema beginners: 1/2 uur hardlopen (12 weken 3 trainingen per week)

Wk	Dag 1	Dag 2	Dag 3
1	4x 2 min. lopen 2 min. wandelen	4x 2 min. lopen 2 min. wandelen	4x 2 min. lopen 2 min. wandelen
2	5x 2 min. lopen 2 min. wandelen	4x 3 min. lopen 2 min. wandelen	5x 2 min. lopen 2 min. wandelen
3	4x 3 min. lopen 2 min. wandelen	3x 4 min. lopen 2 min. wandelen	4x 3 min. lopen 2 min. wandelen
4	2x 5 min. lopen 3 min. wand. 2x 3 min. lopen 2 min. wand.	2x 4 min. lopen 2 min. wand. 2x 3 min. lopen 2 min. wand.	2x 5 min. lopen 3 min. wand. 2x 3 min. lopen 2 min. wand.
5	2x 6 min. lopen 3 min. wand. 2x 3 min. lopen 2 min. wand.	2x 4 min. lopen 2 min. wand. 2x 3 min. lopen 2 min. wand.	2x 6 min. lopen 3 min. wand. 2x 3 min. lopen 2 min. wand.
6	2x 8 min. lopen 3 min. wand. 2x 3 min. lopen 2 min. wand.	2x 6 min. lopen 2 min. wand. 2x 3 min. lopen 2 min. wand.	2x 8 min. lopen 3 min. wand. 2x 3 min. lopen 2 min. wand.
7	2x 10 min. lopen 3 min. wand. 2x 3 min. lopen 2 min. wand.	2x 8 min. lopen 2 min. wand. 2x 3 min. lopen 2 min. wand.	2x 10 min. lopen 3 min. wand. 2x 3 min. lopen 2 min. wand.
8	2x 13 min. lopen 3 min. wandelen	2x 10 min. lopen 2 min. wandelen	2x 13 min. lopen 3 min. wandelen
9	2x 15 min. lopen 3 min. wandelen	2x 10 min. lopen 2 min. wandelen	2x 15 min. lopen 3 min. wandelen
10	2x 20 min. lopen 5 min. wandelen	2x 10 min. lopen 2 min. wandelen	2x 20 min. lopen 5 min. wandelen
11	15 min. lopen 5 min. wandelen 25 min. lopen	2x 15 min. lopen 3 min. wandelen	15 min. lopen 5 min. wandelen 25 min. lopen
12	15 min. lopen 5 min. wandelen 30 min. lopen	2x 15 min. lopen 3 min. wandelen	15 min. lopen 5 min. wandelen 30 min. lopen

Formatted: Dutch (Belgium)

Bijlagen

Bijlage A

In te vullen en af te geven in de eenheid in een dubbel gesloten omslag met de vermelding "MEDISCH GEHEIM", op de eerste dag van de indiensttreding. Het afleveren van een valse verklaring kan onherroepelijk leiden tot oneerlijk ontslag.

Verklaring medische toestand

VERKLARING BETREFFENDE MEDISCHE TOESTAND~~Ik, ondergetekende,~~

NAAM (in drukletters)

Voornaam (voluit)

Nationaal nr

Geboortedatum (dag, maand, jaar)

Geboorteplaats : (gemeente, land)

verklaar op mijn eer dat ik, sedert ik medisch geschikt werd verklaard bij het geneeskundig onderzoek betreffende de medische geschiktheid:

— het slachtoffer was van een ongeval met lichamelijk letsel: — ja — neen⁽¹⁾

— ziek ben geweest: — ja — neen⁽¹⁾

— een tatoeage heb laten verwijderen — ja — neen⁽¹⁾

In het geval EEN van de verklaringen met "ja" wordt beantwoord, dient de bijlage van deze verklaring te worden vervolledigd en in voorkomend geval een medisch attest of een verklaring van de behandelende arts (met eventueel bijkomende onderzoeksresultaten) toe te worden gevoegd

Ik weet dat mijn dienstneming van ambtswege en zonder opzegging kan verbroken worden indien deze aanvaard werd op grond van een valse verklaring van mijnentwege

Handtekening van de sollicitant

Datum :

(1) Onnodige vermelding schrappen

Formatted: Dutch (Belgium)

MEDISCH GEHEIM

Bijlage B

Mod-BMG7-2

BIJLAGE AAN VERKLARING BETREFFENDE MEDISCH TOESTAND~~Ik, ondergetekende,~~

NAAM (in drukletters)

Voornaam (voluit)
Nationaal nr
Geboortedatum (dag, maand, jaar)
Geboorteplaats : (gemeente, land)

verklaar dat ik, sedert ik medisch geschikt werd verklaard bij het geneeskundig onderzoek betreffende de medische geschiktheid, het slachtoffer ben geweest van een ongeval / ziekte / een tatoeage heb laten verwijderen⁽¹⁾.

datum / periode:

omschrijving :

letsels / klachten :

behandeling :

Ik meen dat ik op dit ogenblik⁽¹⁾

— volledig hersteld ben

— volgende letsels / klachten behouden :

Ik voeg hierbij medisch(e) attest(en)

Handtekening van de sollicitant

Datum :

Formatted: Dutch (Belgium)

(1) Onnodige vermelding schrappen

Formatted: Dutch (Belgium)

MEDISCH GEHEIM

INLICHTINGENFICHE zo snel mogelijk terug te sturen (TEN LAATSTE 10 WERKDAGEN voor de indiensttreding) per mail (TSS-BRA-HR4U@mil.be)
-Formaat PDF of JPEG Informatie: +32(0)2.44.24.473

Alle rubrieken MOETEN in HOOFDLETTERS ingevuld worden

NAAM:

Voornaam:

Field Code Changed

Formatted: Dutch (Belgium)

Nationaal Nr: [] [] - [] [] - [] [] - [] [] [] [] - [] []

Formatted: Dutch (Belgium)

Geboortedatum: [] [] / [] [] / [] [] [] []

Formatted: Dutch (Belgium)

Geboorteplaats: Land van geboorte:

Nr identiteitskaart [] [] [] [] - [] [] [] [] [] [] [] [] - [] []

Formatted: Dutch (Belgium)

Geslacht: M / V *

Nationaliteit:

Burgerlijke staat:

(Indien u niet meer samenwonend of gescheiden bent, gelieve uw uittreksel huwelijksakte en uittreksel echtscheidingsakte of scheidingsakte mee te brengen en pagina 2 vervolledigen)

Adres: Straat

Formatted: Dutch (Belgium)

Nr: [] [] [] [] [] [] Bus: [] [] [] [] [] []

Formatted: Dutch (Belgium)

Posteode: [] [] [] []

Formatted: Dutch (Belgium)

Gemeente:

Formatted: Dutch (Belgium)

E-mailadres:@.....

Tel Nr: [] [] [] [] / [] [] - [] [] - [] []

Formatted: Dutch (Belgium)

GSM Nr: 0 4 [] [] [] / [] [] - [] [] - [] []

Formatted: Dutch (Belgium)

Bankrekening: B E [] [] [] [] [] [] [] [] [] [] **OP UW NAAM!**

Formatted: Dutch (Belgium)

Code BIC: [] [] [] [] [] [] [] [] [] []

Formatted: Dutch (Belgium)

Mutualiteit: U bent: TITULARIS / Ten laste van uw ouders *

Formatted: Dutch (Belgium)

Hospitalisatie: Bent u gedekt door een hospitalisatieverzekering? JA NEEN *

Formatted: Dutch (Belgium)

Indien Ja: Sinds wanneer:

Naam verzekeringsmaatschappij:

Polisnummer:

Voertuig: Merk

Model

Kleur

Nr plaat

(Gegevens betreffende familie op verso)

* (Schrappen wat niet past)

Familiegegevens:

1. Echtgeno(o)t(e) en/of samenwonende(n): (Ons een gezinssamenstelling overmaken!)

NAAM:

Formatted: Dutch (Belgium)

Voornaam:

Nationaal Nr: [] [] - [] [] - [] [] - [] [] [] [] : [] []

Geboortedatum: [] [] / [] [] / [] [] [] []

Formatted: Dutch (Belgium)

Geboorteplaats:

Formatted: Dutch (Belgium)

Huwelijksdatum of samenwonen: Datum van scheiding of echtscheiding:

Woont u wettelijk samen ? Ja - Neen *

Beroep:

Naam en adres

werkgever:

Heeft uw echtgeno(o)t(e)/partner inkomsten ? Ja - Neen *

Formatted: Dutch (Belgium)

2. Kinderen

1. NAAM:

Voornaam:

Nationaal Nr: [] [] - [] [] - [] [] - [] [] [] [] : [] []

Geboortedatum: [] [] / [] [] / [] [] [] []

Formatted: Dutch (Belgium)

Geboorteplaats:

Formatted: Dutch (Belgium)

1. NAAM:

Voornaam:

Nationaal Nr: [] [] - [] [] - [] [] - [] [] [] [] : [] []

Geboortedatum: [] [] / [] [] / [] [] [] []

Formatted: Dutch (Belgium)

Geboorteplaats:

Formatted: Dutch (Belgium)

1. NAAM:

Voornaam:

Nationaal Nr: [] [] - [] [] - [] [] - [] [] [] [] : [] []

Geboortedatum: [] [] / [] [] / [] [] [] []

Formatted: Dutch (Belgium)

Geboorteplaats:

Formatted: Dutch (Belgium)

* (Schrappen wat niet past)

Vragenlijst inlijving

Naam:
Voornaam:
Geboortedatum:

Vul elke vraag in door een kruisje te zetten in de juiste kolom.

VOORBEELD

VRAAG	Ja	Neen
Ik wil werken bij Defensie	X	

Formatted: Dutch (Belgium)

Formatted: Dutch (Belgium)

Formatted: Dutch (Belgium)

Formatted: Dutch (Belgium)

Formatted: Dutch (Belgium)

Antwoord door het antwoord te schrijven op de vragen met een →

VOORBEELD

VRAAG	Ja	Neen
Bent u allergisch?	X	
→ Welke? Huisstofmijt, pollen		

Formatted: Dutch (Belgium)

Formatted: Dutch (Belgium)

Formatted: Dutch (Belgium)

Formatted: Dutch (Belgium)

Formatted: Dutch (Belgium)

Formatted: Dutch (Belgium)

Formatted: Dutch (Belgium)

MEDISCH GEHEIM

Is er iemand van uw familie hartlijder voor de leeftijd van 50 jaar?		
Zijn er overerfbare aandoeningen in uw familie?		
Welk beroep of welke job hebt u vroeger uitgeoefend?..... 4..... 4..... 4..... 4.....		

MEDISCH GEHEIM

Ik bevestig dat deze vragenlijst oprecht en volledig werd ingevuld.

Datum

Handtekening

Bijlage E

~~Vragenlijst inlijvingen COVID 19~~

NAAM en VOORNAAM:

Geboortedatum:

Omschrijving:

Defensie wenst de inlijvingen zo corona-safe mogelijk te laten verlopen. Hiervoor is het nodig dat enkele gegevens aan u worden gevraagd. Deze gegevens zullen enkel door medisch personeel bekeken worden.

Hebt u COVID-19 gehad?

—— NEEN

—— JA wanneer?.....

Vaccinatie:

Werd u al gevaccineerd tegen COVID19?

—— NEEN

JA

Welk vaccin kreeg u op welke datum?

Pfizer (Comirnaty)

Datum eerste vaccin.....

Datum tweede vaccin.....

Astra-Zeneca (Vaxzevria)

Datum eerste vaccin.....

Datum tweede vaccin.....

Moderna (Spikevax)

Datum eerste vaccin.....

Datum tweede vaccin.....

Johnson&Johnson (Covid19 vaccine janssen)

Datum eerste vaccin.....

Reizen:

Was u de laatste 14 d voor uw inlijving op reis buiten België?

JA

NEEN

In welk land was u op reis?.....

Hebt u een PLF (passengers locator form) ingevuld en de richtlijnen gevolgd?

JA

NEEN

Wanneer hebt u een PCR test ondergaan bij terugkomst?

NIET

minder dan 72 Hr voor terugkomst of bij terugkomst

bij aankomst

bij aankomst en op dag 7

Wat was het resultaat van de test?

laatste was positief

aankomst

dag 7

laatste was negatief

aankomst

Formatted: Dutch (Belgium)

_____ dag 7

Zat u na de reis in quarantaine?

_____ NEEN

_____ JA

_____ tot het negatieve resultaat van de PCR op dag 7

_____ 10 dagen

Hoogrisicocontact

Was u de laatste 14 dagen hoogrisicocontact van een COVID19-positieve patiënt?

_____ NEEN

_____ JA

Ziek

Had u de laatste 14 d symptomen van COVID19?(zie onderaan vragenlijst)

_____ NEEN

_____ JA

Testing

Had u de laatste 14 d een positieve PCR test, sneltest of zelftest?

_____ NEEN

_____ JA

Informatie

Symptomen COVID19:

- ~~minstens één van de volgende hoofdsymptomen die acuut ontstaan zijn, zonder andere duidelijke oorzaak: hoest; dyspnoe; thoracale pijn; acute anemie of dysgeusie;~~
- ~~OF minstens twee¹ van de volgende symptomen, zonder andere duidelijke oorzaak, koorts; spierpijn; vermoeidheid; rhinitis; keelpijn; hoofdpijn; anorexie; waterige diarree²; acute verwardheid³; plotse val⁴;~~
- ~~OF verergering van chronische respiratoire symptomen (COPD, astma, chronische hoest...), zonder andere duidelijke oorzaak.~~

Field Code Changed

Field Code Changed

Field Code Changed

Field Code Changed

Richtlijnen reizen 26/7/21

Kleurcodes / Land van herkomst ¹	Herstel of Vaccinatie certificaat ²	Belgische residenten ³	Residenten ³ EU en Schengen landen	Andere nationaliteiten ³
EU/ Schengen-zone / uitzonderingslanden ⁴ : Groen/oranje	Ja/Nee	Geen testing noch quarantaine		
EU/ Schengen-zone / uitzonderingslanden ⁴ : Rood	Ja	Geen testing noch quarantaine		
	Nee	PCR test max 72U voor aankomst (geen reis indien positief) OF PCR test bij	PCR test max 72U voor aankomst (geen reis indien	

Formatted: Dutch (Belgium)

Formatted: Dutch (Belgium)

Formatted: Dutch (Belgium)

Formatted: Dutch (Belgium)

Formatted: Dutch (Belgium)

Formatted: Dutch (Belgium)

Formatted: Dutch (Belgium)

		aankomst (Q tot resultaat)	positief) Geen testing noch quarantaine bij aankomst
Andere landen: Rood	Ja	PCR test bij aankomst (Q tot resultaat)	
	Nee	Verplichte quarantaine, PCR test bij aankomst en D7 (Q stopgezet bij 2de negatieve test)	Niet essentiële reizen verboden. Indien essentieel : zie Belgische residenten
Zones met een heel hoog risico op VOC⁵	Ja/Nee	Verplichte quarantaine 10 dagen, PCR test bij aankomst en D7	Inreisverbod behalve voor essentiële reizen van vervoerspersoneel en diplomaten. Verplichte quarantaine 10 dagen, PCR test bij aankomst en D7

Formatted: Dutch (Belgium)

Formatted: Dutch (Belgium)

Formatted: Dutch (Belgium)

Formatted: Dutch (Belgium)

Bijlage F

COVID-19 Preventieve maatregelen

Het militaire leven vereist dat de meeste activiteiten in groepsverband plaatsvinden. De gezondheidssituatie als gevolg van de COVID-19-pandemie vereist echter dat we bijzonder voorzichtig zijn om onszelf en onze collega's te beschermen, maar ook om te voorkomen dat we bijdragen aan de verspreiding van het virus. Daarom heeft Defensie haar procedures aangepast volgens de beslissingen van de Nationale Veiligheidsraad en aan de aanbevelingen van Sciensano en vraagt zij jou om bijzondere aandacht te besteden aan het volgen van de onderstaande richtlijnen. Onze gezondheid staat, voor ons allemaal, op het spel.

Hierna vind je een COVID-19 screening vragenlijst. Vul deze zo eerlijk mogelijk in van zodra je ze ontvangt. Het zal je in staat stellen om jouw gezondheidstoestand te controleren en zal voor ieder van jullie bepalen wat er vervolgens gebeurt.

— Voor het eerste deel:

- Als je JA hebt geantwoord op een van de zes vragen, moet je contact opnemen met jouw arts en het ons laten weten. Jouw inlijving is afhankelijk van een attest van jouw arts waarin staat dat je genezen bent, dat je niet langer besmettelijk bent of dat je de quarantaine kunt

verlaten. Neem opnieuw contact¹ met ons op van zodra je dit certificaat hebt (idealerweise) of onmiddellijk indien je huisarts geen document wenst op te stellen.

Voor het tweede deel:

- Als je NEE hebt geantwoord voor de verschillende symptomen, ben je waarschijnlijk in goede gezondheid. Je moet proberen dat zo te houden tot de dag dat je je aanbiedt voor inlijving. De beste oplossing is het vermijden van zowel risicovolle contacten (contact meer dan 15 minuten en minder dan 1,5 meter afstand van een besmette persoon) als contacten met een laag risico. Blijf zo lang mogelijk in jouw bubbel en meld je aan op de tijd en plaats die op jouw uitnodiging staat aangegeven.
- Als je op ten minste één vraag met een sterretje (*) JA hebt geantwoord, ben je mogelijk geïnfecteerd. Isoleer jezelf, neem contact op met jouw behandelende arts, volg zijn of haar instructies en stel Defensie¹ op de hoogte. Dit stelt ons in staat om je, mogelijk latere, inlijving te organiseren na uw herstel. Je meldt je niet aan op de dag van de inlijving als de behandelende arts dit niet schriftelijk heeft goedgekeurd.
- Als je JA hebt geantwoord op ten minste twee vragen met twee sterretjes (**), loop je risico en moet je contact opnemen met jouw behandelende arts. Nogmaals, zodra je zijn of haar instructies hebt ontvangen, meld je dit aan Defensie¹ en wordt de situatie met jou besproken aan de hand van wat de behandelende arts heeft voorgeschreven.

Indien je gezondheidstoestand verandert tussen het invullen (onmiddellijk bij ontvangst) en de dag van inlijving, vul de lijst dan opnieuw in en toets het resultaat af zoals hierboven beschreven.

Op de dag van jouw inlijving zal je militaire kledij en uitrusting moeten passen. Om dit onder de meest veilige omstandigheden te kunnen laten verlopen, zal dit gebeuren mits het dragen van aansluitende en dunne persoonlijke sportkledij (korte sportbroek en T-shirt) die jullie zullen meebrengen en bij de hand houden in een kleine (rug)zak.

Gezondheid en de bestrijding van de pandemie zijn een zaak van iedereen en kunnen alleen maar positieve resultaten opleveren als iedereen zich gedisciplineerd opstelt. Disciplie is trouwens ook een van de waarden van de militair. Indien je vanaf nu als een verantwoordelijk persoon handelt, zullen we binnenkort in staat zijn om elkaar als collega's te kunnen begroeten.

SECRET MEDICAL — MEDISCH GEHEIM

VRAGENLIJST SCREENING COVID-19

In te vullen door de kandidaat militair en mee te brengen de dag van de inlijving

NAAM:		Voornaam:	
Stamnummer:	Geboortedatum:	Nationaal nummer:	
Eenheid inlijving:		Datum inlijving:	
GSM nummer:			

Formatted: Dutch (Belgium)

Formatted: Dutch (Belgium)

Formatted: Dutch (Belgium)

Formatted: Dutch (Belgium)

Formatted: Dutch (Belgium)

	Ja	Nee
Hebt u een positieve diagnose COVID-19 gekregen?		
Hebt u de voorbije 14 dagen contact gehad met een mogelijk of bevestigd geval van COVID-19?		
Voelt U zich ziek?		
Heeft men u gevraagd in quarantaine te blijven op de dag van inlijving?		
Bent u minder dan 14 dagen voor uw inlijvingsdatum op reis geweest naar een « rode » zone.		
Bent u minder dan 14 dagen voor uw inlijvingsdatum op reis geweest naar een « oranje » zone		

Formatted: Dutch (Belgium)

Formatted: Dutch (Belgium)

¹ Dit moet zo snel mogelijk gebeuren en ten laatste op de dag van inlijving vóór 10u.
Het contactnummer is dat van de callcenter Defensie: 0800/33348

Hebt u, of heeft u de afgelopen 30 dagen volgende symptomen gehad?

	Ja	Nee
Hoest*		
Kortademigheid*		
Pijn op de borstkas*		
Acuut verlies van smaak- of reukzin*		
Koorte**		
Sierpijn**		
Vermoeidheid**		
Nousloop**		
Keelpijn**		
Hoofdpijn**		
Waterige diarree **		
Verlies eetlust, anorexie**		
Acute verwardheid**		
Plotse val**		
Een verergering van chronisch respiratoire symptomen zonder andere duidelijke oorzaak*		

Formatted: Dutch (Belgium)

Formatted: Dutch (Belgium)

Formatted: Dutch (Belgium)

Formatted: Dutch (Belgium)

Formatted: Dutch (Belgium)

Formatted: Dutch (Belgium)

Formatted: Dutch (Belgium)

Formatted: Dutch (Belgium)

Formatted: Dutch (Belgium)

Formatted: Dutch (Belgium)

Formatted: Dutch (Belgium)

Formatted: Dutch (Belgium)

Uw Regionaal Vormingscentrum

**“Bataljon Bevrijding - 5^{de} linie” (Bvr/ 5Li) in
Leopoldsburg**

Contacteer het regionaal vormingscentrum



Adres :
Kwartier Luitenant-generaal Piron
Jaqueslaan 1
3970 Leopoldsburg



Telefoon :
Zie nummer hieronder

Tot aan de dag van de inlijving wordt er gevraagd aan de kandidaat om het contactcenter van Defensie te contacteren:

0800/333.48

Voor alle problemen en/ of vragen gerelateerd aan de inlijving.
(uurrooster: zie pagina 16).

Vanaf de dag van inlijving zal de kandidaat ook de mogelijkheid hebben om het RFmnC te contacteren op volgende nummer : **02/44.24827**



Email :

MDBNBVR5LI-STAF-TAK1-S1@mil.be

Zo bereik je het regionaal vormingscentrum



Met de auto

Indien jouw GPS de straatnaam 'Jaqueslaan' niet herkent, geef dan de straatnaam 'Koningin Elisabethlaan' in. In het verlengde van deze straat ligt ons kwartier.



Met de trein

Station Leopoldsburg
Hasselt/Antwerpen via Mol
Antwerpen/Hasselt via Mol



Met de bus

14 Leopoldsburg-Bree-Maaseik
15c Geel 'industrie'-Mol-Leopoldsburg
179 Brussel-Leuven-Beringen-Leopoldsburg-Hamont
17a Diest-Mol/Leopoldsburg
58 Beringen-Lommel-Beringen
302 Maaseik-Leopoldsburg-Geel
718 Leopoldsburg-Heppen (belbus)

BELANGERIJK :

In geval van problemen (ziekte, niet in de mogelijkheid om uw eenheid te vervoegen, niet tijdig aankomen, ...), aarzel niet om contact op te nemen met het nummer hieronder: maandag, dinsdag, donderdag en vrijdag van 8 tot 18 uur, woensdag van 10 tot 20 uur en zaterdag van 9 tot 13 uur (gesloten op zondag).

0800/333 48

Plan van het kwartier



Maaltijdprijzen

Ontbijt : 1€50
Middagmaal : 4€50
Avondmaal : 3€00

De betaling van de maaltijd is mogelijk via cash – bancontact

Programma voor de eerste dag

Timing	Wie	Wat	Waar
08.00 - 0900	All	Ontvangst	Wachtlokaal
08.00 – 12.00	Kandidaten	Administratie	
12.00 – 13.00	All	Middagmaal	
13.00 – 17.00	Kandidaten	Briefings	
+/- 17.30	Kandidaten	Einde incorporatiedag	

Bijlagen

In te vullen en af te geven in de eenheid in een dubbel gesloten omslag met de vermelding "MEDISCH GEHEIM", op de eerste dag van de indiensttreding. Het afleveren van een valse verklaring kan onherroepelijk leiden tot oneervol ontslag.

Verklaring medische

Mod BMG7-1

VERKLARING BETREFFENDE MEDISCHE TOESTAND

Ik, ondergetekende,

NAAM (in drukletters)

Voor naam (voluit)

Nationaal nr

Geboortedatum (dag, maand, jaar)

Geboorteplaats : (gemeente, land)

verklaar op mijn eer dat ik, sedert ik medisch geschikt werd verklaard bij het geneeskundig onderzoek betreffende de medische geschiktheid:

- | | | |
|---|----|---------------------|
| - het slachtoffer was van een ongeval met lichamelijk letsel: | ja | neen ⁽¹⁾ |
| - ziek ben geweest: | ja | neen ⁽¹⁾ |
| - een tatoeage heb laten verwijderen | ja | neen ⁽¹⁾ |

In het geval EEN van de verklaringen met "ja" wordt beantwoord, dient de bijlage van deze verklaring te worden vervolledigd en in voorkomend geval een medisch attest of een verklaring van de behandelende arts (met eventueel bijkomende onderzoeksresultaten) toe te worden gevoegd

Ik weet dat mijn dienstneming van ambtswege en zonder opzegging kan verbroken worden indien deze aanvaard werd op grond van een valse verklaring van mijnentwege

Handtekening van de sollicitant

Datum :

~~(2)~~(1) Onnodige vermelding schrappen

MEDISCH GEHEIM

Mod BM67-2

BIJLAGE AAN VERKLARING BETREFFENDE MEDISCH TOESTAND

Ik, ondergetekende,

NAAM (in drukletters)

Voornaam (voluit)

Nationaal nr

Geboortedatum (dag, maand, jaar)

Geboorteplaats : (gemeente, land)

verklaar dat ik, sedert ik medisch geschikt werd verklaard bij het geneeskundig onderzoek betreffende de medische geschiktheid, het slachtoffer ben geweest van een ongeval / ziekte / een tatoeage heb laten verwijderen ⁽¹⁾.

datum / periode:

omschrijving :

letsels / klachten :

behandeling :

.....

Ik meen dat ik op dit ogenblik ⁽¹⁾

- volledig hersteld ben

- volgende letsels / klachten behouden :

Ik voeg hierbij medisch(e) attest(en)

Handtekening van de sollicitant

Datum :

~~(2)~~(1) Onnodige vermelding schrappen

MEDISCH GEHEIM

INLICHTINGENFICHE zo snel mogelijk terug te sturen (TEN LAATSTE 10 WERKDAGEN voor de indienstreding) per mail
TSS-LPB-HR4U@mil.be- Formaat PDF of JPEG Informatie: +32(0)2.44.24.473

Alle rubrieken **MOETEN** in **HOOFDLETTERS** ingevuld worden

NAAM:

Voornaam:

Nationaal Nr: . . - .

Geboortedatum: / /

Geboorteplaats: Land van geboorte:

Nr identiteitskaart - -

Geslacht: M / V *

Nationaliet:

Burgerlijke staat:

(Indien u niet meer samenwonend of gescheiden bent, gelieve uw uittreksel huwelijksakte en uittreksel echtscheidingsakte of scheidingsakte mee te brengen en pagina 2 vervolledigen)

Adres: Straat

Nr: Bus:

Postcode:

Gemeente:

E-mailadres:@.....

Tel Nr: / . .

GSM Nr: 0 4 / . .

Bankrekening:

Code BIC :

OP UW NAAM!

Mutualiteit: U bent: TITULARIS / Ten laste van uw ouders *

Hospitalisatie: Bent u gedekt door een hospitalisatieverzekering? JA – NEEN *

Indien Ja: Sinds wanneer:

Naam verzekeringsmaatschappij:

Polisnummer:

Voertuig: Merk

Model

Kleur

Nr-plaat

(Gegevens betreffende familie op verso)

* (Schrappen wat niet past)

Familiegegevens:

1. Echtgeno(o)t(e) en/of samenwonende(n): (Ons een gezinssamenstelling overmaken!)

NAAM:

Voornaam:

Nationaal Nr: . . - .

Geboortedatum: / /

Geboorteplaats:

Huwelijksdatum of samenwonen: Datum van scheiding of echtscheiding:

Woont u wettelijk samen ? Ja - Neen *

Beroep:

Naam en adres

werkgever:

Heeft uw echtgeno(o)t(e)/partner inkomsten ? Ja - Neen *

2. Kinderen

2.1 NAAM:

Voornaam:

Nationaal Nr: . . - .

Geboortedatum: / /

Geboorteplaats:

3.2 NAAM:

Voornaam:

Nationaal Nr: . . - .

Geboortedatum: / /

Geboorteplaats:

4.3 NAAM:

Voornaam:

Nationaal Nr: . . - .

Geboortedatum: / /

Geboorteplaats:

*** (Schrappen wat niet past)**

Vragenlijst inlijving

Naam:
Voornaam:
Geboortedatum:

Vul elke vraag in door een kruisje te zetten in de juiste kolom.

VOORBEELD

VRAAG	Ja	Neen
Ik wil werken bij Defensie	X	

Antwoord door het antwoord te schrijven op de vragen met een →

VOORBEELD

VRAAG	Ja	Neen
Bent u allergisch?	X	
→ Welke? Huisstofmijt, pollen		

MEDISCH GEHEIM

Vraag	JA	NEEN
Zijn er medische veranderingen opgetreden sinds uw laatste onderzoek bij Defensie? (Medische basisselectie)		
Hebt u een ernstige of chronische of langdurige ziekte of aandoening gehad of hebt u die nog steeds?		
→ <i>Welke?</i>		
Hebt u astma (gehad)?		
Hebt u epilepsie (gehad)?		
Hebt u suikerziekte ?		
Hebt u hoge bloeddruk (gehad)?		
Hebt u een verhoogde cholesterol (gehad)?		
Hebt u een hartgeruis? Hartritmestoornis of een ander probleem aan het hart (gehad)?		
Hebt u een psychisch of psychiatrisch probleem (gehad)		
Hebt u een of meerdere operaties gehad?		
→ <i>Welke?</i>		
Had u in het verleden of nu breuken, gewrichts- gewrichtsband of spierproblemen die erger worden bij lichamelijke activiteit of sport of u zelfs verhinderen ze te doen?		
→ <i>Welke?</i>		
Bent u allergisch of hebt u ooit een allergische reactie gehad?		
→ <i>Welke?</i>		
Neemt u medicatie ?		
Hebt u het laatste jaar langdurig medicatie genomen?		
→ <i>Welke?</i>		
Kan u omwille van uw gezondheid bepaalde dingen niet doen ?		
Is er ooit tegen u gezegd dat u moet stoppen met sporten ?		
Bent u bewusteloos geweest tijdens of na een inspanning?		
Hebt u wel eens een druk of pijn op de borst ?		
Bent u abnormaal moe na een inspanning?		
Heeft iemand van uw familie een pacemaker, ingebouwde defibrilator of harttransplantatie?		

Is er iemand van uw familie plots overleden jonger dan 50 jaar?		
--	--	--

Is er iemand van uw familie hartlijder voor de leeftijd van 50 jaar?		
---	--	--

Zijn er overerfbare aandoeningen in uw familie?		
---	--	--

Welk beroep of welke job hebt u vroeger uitgeoefend?.....		
1.		
2.		
3.		
4.		

MEDISCH GEHEIM

Ik bevestig dat deze vragenlijst oprecht en volledig werd ingevuld.

Datum

Handtekening

Vragenlijst inlijvingen COVID-19

NAAM en VOORNAAM:

Geboortedatum:

Omschrijving:

Defensie wenst de inlijvingen zo corona-safe mogelijk te laten verlopen. Hiervoor is het nodig dat enkele gegevens aan u worden gevraagd. Deze gegevens zullen enkel door medisch personeel bekeken worden.

Hebt u COVID 19 gehad?

NEEN

JA wanneer?.....

Vaccinatie:

Werd u al gevaccineerd tegen COVID19?

NEEN

JA

Welk vaccin kreeg u op welke datum?

Pfizer (Comirnaty)

Datum eerste vaccin.....

Datum tweede vaccin.....

Astra-Zeneca (Vaxzevria)

Datum eerste vaccin.....

Datum tweede vaccin.....

Moderna (Spikevax)

Datum eerste vaccin.....

Datum tweede vaccin.....

Johnson&Johnson (Covid19 vaccine janssen)

Datum eerste vaccin.....

Reizen:

Was u de laatste 14 d voor uw inlijving op reis buiten België?

JA

NEEN

In welk land was u op reis?.....

Hebt u een PLF (passengers locator form) ingevuld en de richtlijnen gevolgd?

JA

NEEN

Wanneer hebt u een PCR test ondergaan bij terugkomst?

NIET

minder dan 72 Hr voor terugkomst of bij terugkomst

bij aankomst

bij aankomst en op dag 7

Wat was het resultaat van de test?

laatste was positief

aankomst

dag 7

laatste was negatief

aankomst

dag 7

Zat u na de reis in quarantaine?

NEEN

JA

tot het negatieve resultaat van de PCR op dag 7

10 dagen

Hoogrisicocontact

Was u de laatste 14 dagen hoogrisicocontact van een COVID19 positieve patiënt?

NEEN

JA

Ziek

Had u de laatste 14 d symptomen van COVID19?(zie onderaan vragenlijst)

NEEN

JA

Testing

Had u de laatste 14 d een positieve PCR test, sneltest of zelftest?

NEEN

JA

Informatie

Symptomen COVID19:

- minstens één van de volgende hoofdsymptomen die acuut ontstaan zijn, zonder andere duidelijke oorzaak : hoest; dyspnoe; thoracale pijn; acute anosmie of dysgeusie;
- OF minstens twee ¹ van de volgende symptomen, zonder andere duidelijke oorzaak, koorts; spierpijn; vermoeidheid; rhinitis; keelpijn; hoofdpijn; anorexie; waterige diarree²; acute verwardheid²; plotse val ;²
- OF verergering van chronische respiratoire symptomen (COPD, astma, chronische hoest...), zonder andere duidelijke oorzaak.

Richtlijnen reizen 26/7/21

Kleurcodes / Land van herkomst ¹	Herstel of Vaccinatie certificaat ²	Belgische residenten ³	Residenten ³ EU en Schengen landen	Andere nationaliteiten ³
EU/ Schengen zone / uitzonderingslanden ⁴ : Groen/oranje	Ja/Nee	Geen testing noch quarantaine		
EU/ Schengen zone/ uitzonderingslanden ⁴ : Rood	Ja	Geen testing noch quarantaine		
	Nee	PCR test max 72U voor aankomst (geen reis indien positief) OF PCR test bij aankomst (Q tot resultaat)	PCR test max 72U voor aankomst (geen reis indien positief) Geen testing noch quarantaine bij aankomst	
Andere landen: Rood	Ja	PCR test bij aankomst (Q tot resultaat)		
	Nee	Verplichte quarantaine, PCR test bij aankomst en D7 (Q stopgezet bij 2de negatieve test)	Niet essentiële reizen verboden. Indien essentieel : zie Belgische residenten	
Zones met een heel hoog risico op VOC ⁵	Ja/Nee	Verplichte quarantaine 10 dagen, PCR test bij aankomst en D7	Inreisverbod behalve voor essentiële reizen van vervoerspersoneel en diplomaten. Verplichte quarantaine 10 dagen, PCR test bij aankomst en D7	

Bijlage F

COVID-19 Preventieve maatregelen

Het militaire leven vereist dat de meeste activiteiten in groepsverband plaatsvinden. De gezondheidssituatie als gevolg van de COVID-19-pandemie vereist echter dat we bijzonder voorzichtig zijn om onszelf en onze collega's te beschermen, maar ook om te voorkomen dat we bijdragen aan de verspreiding van het virus. Daarom heeft Defensie haar procedures aangepast volgens de beslissingen van de Nationale Veiligheidsraad en aan de aanbevelingen van Sciensano en

vraagt zij jou om bijzondere aandacht te besteden aan het volgen van de onderstaande richtlijnen. Onze gezondheid staat, voor ons allemaal, op het spel.

Hierna vind je een COVID-19 screening vragenlijst. Vul deze zo eerlijk mogelijk in van zodra je ze ontvangt. Het zal je in staat stellen om jouw gezondheidstoestand te controleren en zal voor ieder van jullie bepalen wat er vervolgens gebeurt.

- Voor het eerste deel:
 - o Als je JA hebt geantwoord op een van de zes vragen, moet je contact opnemen met jouw arts en het ons laten weten. Jouw inlijving is afhankelijk van een attest van jouw arts waarin staat dat je genezen bent, dat je niet langer besmettelijk bent of dat je de quarantaine kunt verlaten. Neem opnieuw contact¹ met ons op van zodra je dit certificaat hebt (idealerweise) of onmiddellijk indien je huisarts geen document wenst op te stellen.
- Voor het tweede deel:
 - o Als je NEE hebt geantwoord voor de verschillende symptomen, ben je waarschijnlijk in goede gezondheid. Je moet proberen dat zo te houden tot de dag dat je je aanbiedt voor inlijving. De beste oplossing is het vermijden van zowel risicovolle contacten (contact meer dan 15 minuten en minder dan 1,5 meter afstand van een besmette persoon) als contacten met een laag risico. Blijf zo lang mogelijk in jouw bubbel en meld je aan op de tijd en plaats die op jouw uitnodiging staat aangegeven.
 - o Als je op ten minste één vraag met een sterretje (*) JA hebt geantwoord, ben je mogelijk geïnfecteerd. Soleer jezelf, neem contact op met jouw behandelende arts, volg zijn of haar instructies en stel Defensie² op de hoogte. Dit stelt ons in staat om je, mogelijk latere, inlijving te organiseren na uw herstel. Je meldt je niet aan op de dag van de inlijving als de behandelende arts dit niet schriftelijk heeft goedgekeurd.
 - o Als je JA hebt geantwoord op ten minste twee vragen met twee sterretjes (**), loop je risico en moet je contact opnemen met jouw behandelende arts. Nogmaals, zodra je zijn of haar instructies hebt ontvangen, meld je dit aan Defensie¹ en wordt de situatie met jou besproken aan de hand van wat de behandelende arts heeft voorgeschreven.

Indien je gezondheidstoestand verandert tussen het invullen (onmiddellijk bij ontvangst) en de dag van inlijving, vul de lijst dan opnieuw in en toets het resultaat af zoals hierboven beschreven.

Op de dag van jouw inlijving zal je militaire kledij en uitrusting moeten passen. Om dit onder de meest veilige omstandigheden te kunnen laten verlopen, zal dit gebeuren mits het dragen van aansluitende en dunne persoonlijke sportkledij (korte sportbroek en T-shirt) die jullie zullen meebrengen en bij de hand houden in een kleine (rug)zak.

Gezondheid en de bestrijding van de pandemie zijn een zaak van iedereen en kunnen alleen maar positieve resultaten opleveren als iedereen zich gedisciplineerd opstelt. Discipline is trouwens ook een van de waarden van de militair. Indien je vanaf nu als een verantwoordelijk persoon handelt, zullen we binnenkort in staat zijn om elkaar als collega's te kunnen begroeten.

SECRET MEDICAL – MEDISCH GEHEIM

VRAGENLIJST SCREENING COVID-19

In te vullen door de kandidaat militair en mee te brengen de dag van de inlijving

NAAM :		Voornaam :	
Stamnummer :	Geboortedatum :	Nationaal nummer :	
Eenheid inlijving :		Datum inlijving :	

² Dit moet zo snel mogelijk gebeuren en ten laatste op de dag van inlijving vóór 10u.
Het contactnummer is dat van de callcenter Defensie: 0800/33348

GSM nummer:

	Ja	Nee
Hebt u een positieve diagnose COVID 19 gekregen ?		
Hebt u de voorbije 14 dagen contact gehad met een mogelijk of bevestigd geval van COVID-19?		
Voelt U zich ziek ?		
Heeft men u gevraagd in quarantaine te blijven op de dag van inlijving?		
Bent u minder dan 14 dagen voor uw inlijvingsdatum op reis geweest naar een « rode » zone.		
Bent u minder dan 14 dagen voor uw inlijvingsdatum op reis geweest naar een « oranje » zone		

Hebt u, of heeft u de afgelopen 30 dagen volgende symptomen gehad?

	Ja	Nee
Hoest*		
Kortademigheid*		
Pijn op de borstkas*		
Acuut verlies van smaak- of reukzin*		
Koorts**		
Spierpijn**		
Vermoeidheid**		
Neusloop**		
Keelpijn**		
Hoofdpijn**		
Waterige diarree **		
Verlies eetlust, anorexie**		
Acute verwardheid**		
Plotse val**		
Een verergering van chronisch respiratoire symptomen zonder andere duidelijke oorzaak*		

Ik bevestig op mijn eer dat de antwoorden oprecht en eerlijk zijn.

Datum:

Handtekening:

IN TE VULLEN DOOR MEDISCH PERSONEEL

Eventuele temperatuurmeting

Stempel en handtekening:

SCHOOLATTEST

Voor aanvraag vakantiegeld

Ondergetekende
directeur/directrice van
te
verklaart dat (Naam & Voornaam)
geboren te op
als regelmatige leerling ingeschreven was en de lessen heeft gevolgd tijdens het
schooljaar /
Hij / zij heeft zijn / haar studies beëindigd op datum van

Gedaan te op

Stempel van
de instelling

Naam & handtekening

~~Ik bevestig op mijn eer dat de antwoorden oprecht en eerlijk zijn.~~

Datum: **Handtekening:**

IN TE VULLEN DOOR MEDISCH PERSONEEL

Eventuele temperatuurmeting Stempel en handtekening:

SCHOOLATTEST

Voor aanvraag vakantiegeld

Ondergetekende

directeur/directrice van

te

verklaart dat (Naam & Voornaam)

geboren te op

als regelmatige leerling ingeschreven was en de lessen heeft gevolgd tijdens het

schooljaar /

Hij / zij heeft zijn / haar studies beëindigd op datum van

Gedaan te op

Stempel van
de instelling

Naam & handtekening